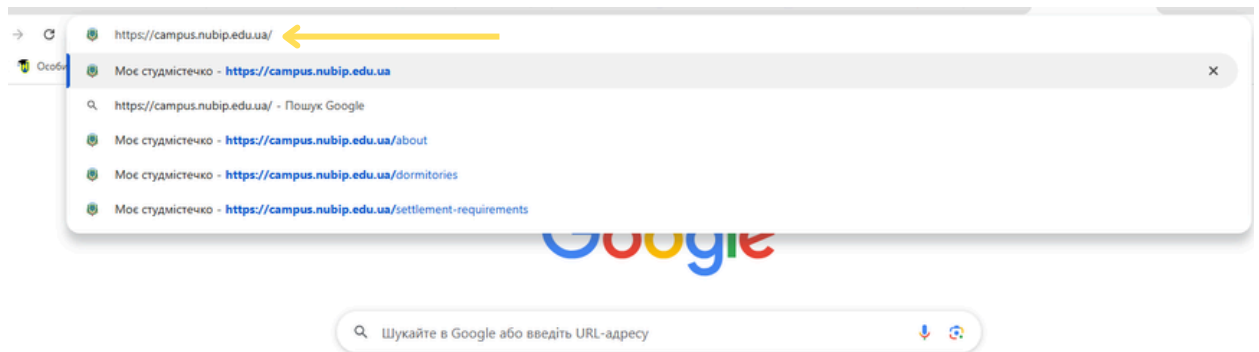




## ІНСТРУКЦІЯ ПОДАЧІ ЗАЯВ НА ПОСЕЛЕННЯ

### КРОК 1: ПЕРЕХІД НА САЙТ

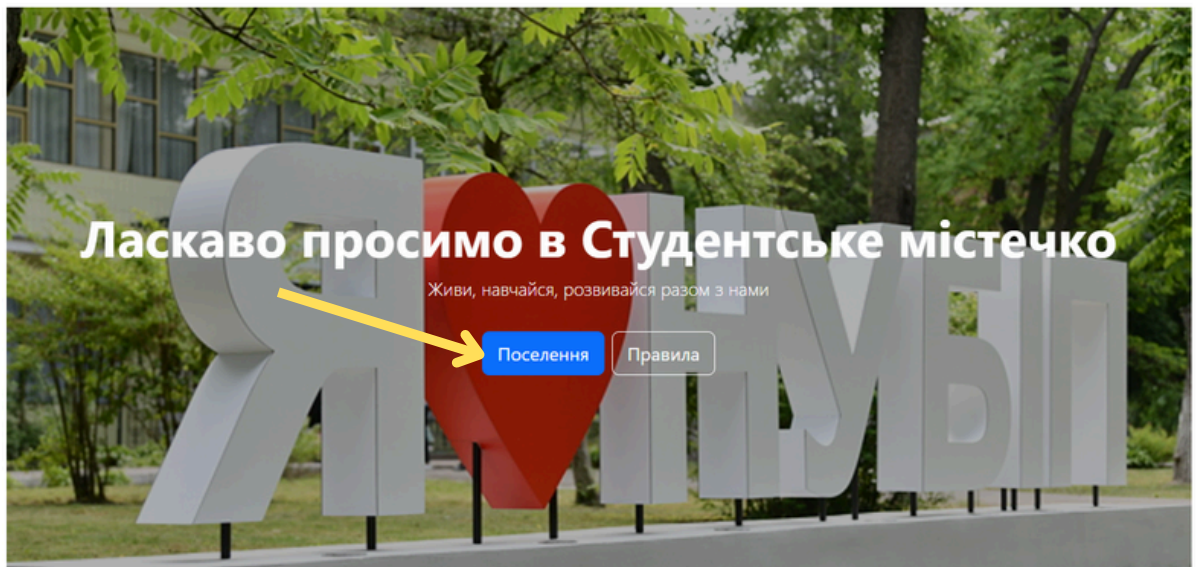
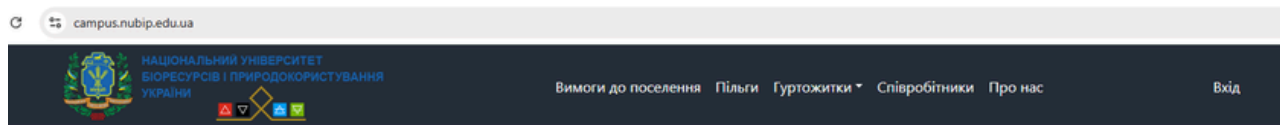
Відкрийте браузер та перейдіть за посиланням: [campus.nubip.edu.ua](https://campus.nubip.edu.ua) (це офіційний сайт студентського містечка НУБІП України).



Ви побачите головну сторінку з написом "Ласкаво просимо в Студентське містечко".

### КРОК 2: ПЕРЕХІД ДО ПОСЕЛЕННЯ

Натисніть синю кнопку «**Поселення**» (позначена жовтою стрілкою).  
• Ця кнопка веде до подачі заявки на поселення в гуртожиток.



Після натискання кнопки «**Поселення**» система перенаправить вас на сторінку входу.



# СТУДЕНТСЬКЕ МІСТЕЧКО

## КРОК 3: АВТОРИЗАЦІЯ

Тут потрібно натиснути кнопку «Вхід через Google» (позначено стрілкою).

**УВАГА!** Вхід можливий лише з корпоративної пошти, яка закінчується на @nubip.edu.ua.

Мое студістечко

campus.nubip.edu.ua/login?returnUrl=%2Fsettlement%2Fapply

НАЦІОНАЛЬНИЙ УНІВЕРСИТЕТ  
БІОРЕСУРСІВ І ПРИРОДОКОРИСТУВАННЯ  
УКРАЇНИ

Вимоги до поселення Пільги Гуртожитки Співробітники Про нас Вхід

SCAN ME

Особистий асистент, який перетворює кожен Ваш день в університеті на зручну подорож без перешкод на шляху до успіху  
[https://t.me/NUBIPUniBuddy\\_bot](https://t.me/NUBIPUniBuddy_bot)

Вхід через Google

**Контакти**  
Email: yaroslavponzel@nubip.edu.ua

**Слідкуйте за нами:**  
Новинний сайт  
Розклад

**Про нас**  
Національний університет біоресурсів і природокористування України  
03041, Україна, м. Київ, вул. Героїв Оборони, 15.

## КРОК 4: ЗАПОВНЕННЯ ЗАЯВИ

← → ↻ campus.nubip.edu.ua/settlement/apply

НАЦІОНАЛЬНИЙ УНІВЕРСИТЕТ  
БІОРЕСУРСІВ І ПРИРОДОКОРИСТУВАННЯ  
УКРАЇНИ

Моя заява Вимоги до поселення Пільги Гуртожитки Співробітники Про нас Вітаємо Юлію Олександрівну

### Подати заяву на поселення

<b>Особисті дані</b>	<b>Батьки</b>
Прізвище Турун	Ім'я батька
Ім'я Юлія	Номер батька
По батькові Олександрівна	Ім'я матері
Дата народження 01.03.2003	Номер матері
Стать Жіноча	
Телефон	
ІПН 3762309640	<b>Навчання та гуртожиток</b>
Паспорт 007789606	№ гуртожитку
	Оберть гуртожиток
	№ кімнати
	Факультет / ННБ Факультет аграрного менеджменту
<b>Адреса</b>	Курс 2
Домашня адреса	Група Марк-24001(м3)



# СТУДЕНТСЬКЕ МІСТЕЧКО

На сторінці «Подати заяву на поселення» потрібно уважно заповнити всі поля форми:

## 1. ОСОБИСТІ ДАНІ:

- Прізвище, ім'я, по батькові.
- Дата народження (формат: дд.мм.рррр).
- Стать.
- Телефон (ваш мобільний номер).
- ІПН (ідентифікаційний код).
- Паспортні дані.

## 2. ІНФОРМАЦІЯ ПРО БАТЬКІВ:

- ПІБ та контактний номер телефону батька.
- ПІБ та контактний номер телефону матері.

## 3. НАВЧАННЯ ТА ГУРТОЖИТОК:

- Номер гуртожитку (обрати зі списку).
- Номер кімнати (якщо вже відомий).
- ННІ/Факультет.
- Курс.

## 4. АДРЕСА:

- Домашня адреса.
- Адреса реєстрації.

## 5. ДОДАТКОВА ІНФОРМАЦІЯ:

- Пільги (якщо маєте — наприклад, дитина-сирота, учасник бойових дій, тощо).
- Коментар (можна вказати додаткові важливі дані).



## КРОК 5. ЗАВАНТАЖЕННЯ ДОГОВОРУ ТА ДОКУМЕНТІВ ДЛЯ ПОСЕЛЕННЯ В ГУРТОЖИТОК

### ЩО ПОТРІБНО МАТИ СТУДЕНТУ ДЛЯ ПОСЕЛЕННЯ?

- Копію паспорта з двох сторін.
- Фотокартки 3x4 (3 шт.)
- Довідку про флюорографію, довідку про стан санітарно-епідеміологічного оточення дитини або довідку 086/о (тільки огляд сімейного лікаря та дерматолога).
- Квитанцію про оплату за проживання в гуртожитку (без неї поселення заборонене).

### ЯК ЗАВАНТАЖИТИ ДОКУМЕНТИ?

- Оберіть тип документа** (наприклад: Паспорт, Фото, Договір, Квитанція тощо) з випадуючого списку.  
→ позначено як **1**
- Натисніть **"Вибрати файл"** та завантажте потрібний документ з вашого комп'ютера/телефону.  
→ позначено як **2**
- Після вибору файлу натисніть кнопку **«Додати»** для збереження документа у системі.  
→ позначено як **3**
- Коли ви завантажите всі обов'язкові документи (паспорт, фото, договір, квитанцію та інші за потреби), натисніть зелену кнопку **«Подати заявку»**.  
→ позначено як **4**

**⚠ Увага! Кнопку «Подати заявку» потрібно натискати лише після того, як ви додали всі необхідні документи**

The screenshot shows a web form titled "Договір" (Contract). At the top, there is a button "Завантажити зразок" (Upload sample). Below it, a message says "Вам потрібно завантажити договір, заповнити в ньому дані й прикріпити його у формі" (You need to upload the contract, fill in the data, and attach it in form). The form contains a dropdown menu for "Тип документа:" (Document type) with the text "-- Оберіть тип --" (Select type). Below it is a "Файл:" (File) section with a "Вибрати файл" (Select file) button and the text "Файл не вибрано" (File not selected). At the bottom of this section is a "Додати" (Add) button. A "Ваші документи:" (Your documents) section is visible below. Red arrows with numbers 1, 2, and 3 point to the dropdown menu, the "Вибрати файл" button, and the "Додати" button respectively.

Будьте уважні та натискайте кнопку «Подати заявку» лише після додавання всіх необхідних файлів!

Подати заяву **4**

#### Контакти

Email: yaroslavponzel@nubip.edu.ua

#### Слідкуйте за нами:

Новинний сайт  
Розклад

#### Про нас

Національний університет біоресурсів і  
природокористування України  
03041, Україна, м. Київ, вул. Героїв Оборони, 15.





## КРОК 6. ПЕРЕВІРКА СТАТУСУ ЗАЯВКИ

Після цього ваша заявка відобразиться у розділі «Мої заяви», де ви зможете:

- перевірити введені дані,
- відредагувати заявку (кнопка «Редагувати»),
- переглянути статус (Погоджено / Відхилено / На розгляді).

**ВІТАЄМО! ЗАЯВУ НА ПОСЕЛЕННЯ ПОДАНО. ОЧІКУЙТЕ ПОВІДОМЛЕННЯ НА ВАШІЙ ЕЛЕКТРОННІЙ СКРИНЦІ ПРО ВАШЕ ЗАСЕЛЕННЯ!**

**СЛІДКУЙТЕ ЗА НОВИНАМИ НА НАШОМУ САЙТІ!**

